



Trousse d'outils pour la Journée nationale de l'enfant



Passez au bleu à l'occasion de la Journée nationale de l'enfant!

Le 20 novembre, le Canada célèbre la Journée nationale de l'enfant. C'est aussi la Journée mondiale de l'enfance, parrainée par l'UNICEF, qui souligne l'adoption de la **Convention relative aux droits de l'enfant** par les Nations Unies en 1989.

La Convention relative aux droits de l'enfant promet aux enfants que leur gouvernement fera tout en son pouvoir pour protéger et promouvoir leurs droits. Le Canada a d'ailleurs fixé au 20 novembre la **Journée nationale de l'enfant** pour reconnaître les droits de l'enfant. Cette journée est une journée d'action *pour les enfants et par les enfants*. C'est l'occasion parfaite d'écouter leurs préoccupations.

Cette année, nous vous encourageons tous à participer à la campagne Passez au bleu pour reconnaître et défendre les droits des enfants et des jeunes au Canada. La trousse regorge d'idées d'activités et de projets à faire à l'occasion de cette journée importante.

N'oubliez pas de nous dire comment vous soulignez cette journée en utilisant le mot-clic **#Journéenationaledelelenfant** ou **#PourChaqueEnfantTousSesDroits**.



Passez au bleu en ligne

Partagez nos vidéos et éléments visuels sur vos médias sociaux ou créez-en de nouveaux et expliquez à vos abonnés pourquoi vous faites la promotion des droits de l'enfant. Vous pouvez aussi porter du bleu et télécharger les accessoires de notre cabine de photo **Passez au bleu**



Les jeunes ont le droit d'être écoutés et respectés.

Passez au bleu pour faire la promotion des droits de l'enfant.

Journée nationale de l'enfant | Le 20 novembre

unicef CANADA | Journée nationale de l'enfant

J'ai le droit de [insérer un droit que vous défendez].

Reconnaissez **#PourChaqueEnfantTousSesDroits** lors de la Journée nationale de l'enfant !



Journée nationale de l'enfant
Le 20 novembre

#PourChaqueEnfantTousSesDroits

unicef CANADA | Journée nationale de l'enfant

À l'occasion de la Journée nationale de l'enfant, **@UNICEFCanada** célèbre l'anniversaire de la Convention relative aux droits de l'enfant. Aidez-nous à promouvoir les droits de l'enfant avec la Trousse d'outils de la Journée nationale de l'enfant : **unicef.ca/fr/journee-nationale-de-lenfant**

pour créer des autoportraits originaux! N'oubliez pas d'utiliser les mots-clés #JournéenationaledeLenfant ou #PourChaqueEnfantTousSesDroits !

Montrez votre soutien : La photo de couverture Facebook et la bannière

Téléchargez et utilisez la photo de couverture Facebook et la bannière de profil Twitter Passez au bleu de la Journée nationale de l'enfant!



unicef CANADA | Journée nationale de l'enfant

#PourChaqueEnfantTousSesDroits
à l'occasion de la Journée nationale de l'enfant

LE 20 NOVEMBRE



#PourChaqueEnfantTousSesDroits

à l'occasion de la Journée nationale de l'enfant
LE 20 NOVEMBRE

unicef CANADA | Journée nationale de l'enfant

Jeunes gens : joignez-vous au **Sommet de la jeunesse** !

Le 20 novembre, joignez-vous à UNICEF Canada, aux jeunes, aux partenaires, aux influenceurs adultes et aux décideurs pour un événement intergénérationnel qui servira de vitrine aux recommandations des jeunes et à l'avenir qu'ils envisagent pour les jeunes du Canada et d'ailleurs.

De jeunes leaders de partout au Canada organisent une vitrine virtuelle afin de discuter de leurs recommandations pour repenser l'avenir et le bâtir ensemble.

Découvrez-en plus et réservez votre place à l'événement.

Contribuez à promouvoir le **Sommet de la jeunesse**

Inscrivez-vous maintenant!

Participez au Sommet de la jeunesse d'UNICEF Canada


20 novembre



Je me joins aux jeunes leaders de tout le Canada au Sommet de la jeunesse de @UNICEFCanada le 20 novembre. Joignez-vous à moi et soutenez #PourChaqueEnfantTousSesDroits. Inscrivez-vous ici : unicef.ca/fr/journee-nationale-de-lenfant



Participez au mouvement **Passez au bleu** à la maison ou à l'école



Coloriez le trottoir en bleu



Peignez vos ongles en bleu



Portez des vêtements bleus

Activités

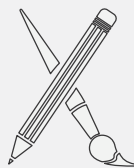
Vous trouverez dans notre trousse d'outils les activités suivantes pour vous aider à passer au bleu à la maison, à l'école ou à la garderie dans le cadre de la campagne Passez au bleu. Vous pouvez faire ces bricolages amusants et en apprendre davantage sur vos droits.



Utilisez notre
coin-coin



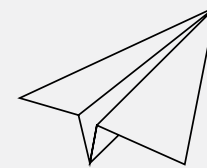
Fabriquez vous-même une
chaîne
des droits de
l'enfant



Coloriez vos
droits



Laissez votre
trace : affiche
pour la fenêtre



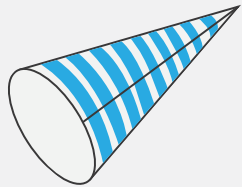
Un avion de
papier pour les
droits dans le
monde




Un spectacle de
marionnettes
pour vos
droits

Accessoires de **photo**

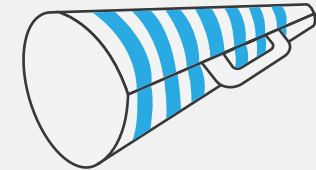
Notre trousse d'outils comprend également ces accessoires de photo. Imprimez-les et décorez-les pour passer au bleu.



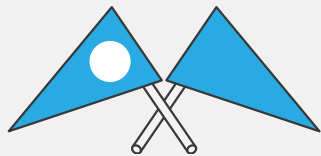
**Coloriez et portez un
chapeau de fête**



**Entrevoir l'avenir:
lunettes de célébration**



**Exprimez-vous haut
et fort: fabriquez
un porte-voix**



**Hissez le drapeau
des enfants**



**Bulle de texte
amusante**

**N'oubliez pas de prendre une photo
ou une vidéo et de la publier en
ligne en utilisant les mots-clés
#JournéenationaledeLenfant et
#PourChaqueEnfantTousSesDroits
afin de partager vos exploits!**

Passez au bleu au travail



Les enfants aux commandes

Poursuivez votre lecture pour tout savoir sur l'organisation d'une journée efficace et sécuritaire.



Logos bleus

Faites passer votre logo au bleu sur les médias sociaux pour montrer votre soutien à la Journée nationale de l'enfant. Utilisez une police bleue dans vos courriels.



À l'ordre du jour : portez du bleu

Demandez à vos collègues et aux autres personnes dans votre milieu de travail de porter du bleu le 20 novembre pour célébrer la Journée nationale de l'enfant!



Mettez à profit votre arrière-plan

Utilisez l'arrière-plan Zoom Passez au bleu de la Journée nationale de l'enfant lors de vos réunions virtuelles pendant la semaine précédant la Journée nationale de l'enfant.

Les enfants aux commandes

► Qu'est-ce que l'initiative Les enfants aux commandes?

L'initiative Les enfants aux commandes est la parfaite idée pour célébrer la Journée nationale de l'enfant de façon créative et amusante tout en véhiculant un message sur l'importance de prendre en compte les opinions des jeunes.

Le 20 novembre, ou pendant la semaine précédant ce grand jour, les gouvernements, les entreprises, les médias et les organisations de divertissement, sportives et autres invitent les enfants à prendre les commandes pour mettre en lumière les enjeux les plus urgents auxquels est confrontée leur génération.

Les organisations de toute taille peuvent participer. Les familles peuvent aussi participer en invitant les enfants à prendre des décisions à l'occasion de la Journée nationale de l'enfant.

Voici quelques idées pour participer :

Idées de prise des commandes au sein du gouvernement

- Permettez à un jeune d'occuper le poste d'un élu le temps d'une journée.
- Invitez un enfant à accompagner un élu le temps d'une journée afin qu'il puisse donner ses idées et son point de vue.
- Invitez des jeunes à discuter des enjeux de leur choix.
- Invitez les enfants à prendre le contrôle du contenu à partager sur les réseaux sociaux.

Idées de prise des commandes à l'école

- Permettez aux enfants de prendre les commandes des annonces matinales.
- Invitez des jeunes à occuper le rôle de directeur, d'enseignant ou d'entraîneur.
- Enseignez les droits de l'enfant avec des enfants.

Idées de prise des commandes en entreprise

- Invitez un jeune à agir comme chef de la direction.
- Invitez des enfants à participer à des réunions clés et à poser des questions.
- Écoutez les idées des enfants sur des questions relatives à votre secteur.
- Invitez un jeune à prendre les commandes des médias sociaux de l'entreprise.

Participez au mouvement Passez au bleu!

Utilisez les idées de cette trousse d'outils pour donner du panache à votre événement (et y ajouter une touche de bleu).



▶ Assurez-vous d'une participation significative des enfants et des jeunes

Les incontournables

- Créez des occasions pour une diversité de jeunes. Tenez compte du genre, de l'ethnicité, des capacités, de la situation financière, etc. Encouragez-les à rester eux-mêmes, sans risque.
- Les jeunes doivent sentir qu'ils ont de l'importance, que leurs idées comptent et qu'ils peuvent participer à changer les choses. Ils ne doivent pas avoir l'impression de ne jouer qu'un rôle symbolique.
- Offrez-leur un environnement accueillant, un soutien dédié et tout ce dont ils ont besoin pour participer (y compris de la nourriture).
- Assumez tous les coûts directs et indirects de leur participation (p. ex., les frais de transport). Des honoraires ou des crédits de bénévolat sont habituellement de bonnes façons de reconnaître la participation de ces jeunes.

▶ Comment être un allié efficace des enfants lors de la journée Les enfants aux commandes

1. **Faites confiance au processus:** Soyez prêt à céder le contrôle et à accueillir l'inconfort. Il est important d'éviter de prendre les commandes parce que vous voulez que les choses soient mieux faites ou que vous voulez faire avancer les choses plus rapidement. Rappelez-vous que le processus est aussi important que le résultat. En offrant votre accueil et votre soutien, les jeunes le ressentiront.
2. **Créez un espace sécuritaire:** Pour que les jeunes participants se sentent en sécurité et à l'aise pendant toute la journée, créez un milieu invitant, respectueux et inclusif.

Faites en sorte qu'ils soient à l'aise d'être eux-mêmes et de partager leurs idées et leurs opinions. Tous ces conseils vous aideront à créer un espace sécuritaire. Voici quelques manières de favoriser pareil environnement à l'étape de la planification et le jour de l'événement:

- Instaurez un climat de respect, faites preuve d'ouverture d'esprit et soyez amical.
 - Présentez-vous, parlez de votre rôle et de certaines de vos responsabilités.
 - Demandez aux jeunes de se présenter, demandez-leur quels pronoms de genre vous devriez privilégier (par exemple, eux/elles, il/elle), demandez-leur comment ils se sentent et ce qu'ils voudraient faire pendant la journée.
 - Présentez-les à tous les membres du personnel du bureau et assurez-vous que ceux-ci sont au courant de la journée Les enfants aux commandes.
 - Logistique: montrez-leur où sont les toilettes, où ils peuvent boire de l'eau et comment trouver leur hôte. Permettez-leur de prendre des pauses quand ils en ont besoin.
 - Assurez-vous que des mesures ont été prises pour leurs repas et leur transport.
 - En invitant plus d'un jeune à cette journée, vous diminuerez les risques qu'un problème de dernière minute les empêche de participer et leur enlèverez un peu de pression.
3. **Prévoyez une structure appropriée:** L'idée n'est pas de créer un programme rigide ou d'imposer un ordre du jour bien rempli. Les jeunes ont tout intérêt à vivre des expériences variées, authentiques et enrichissantes. Autrement dit, vous pourriez laisser aux jeunes la liberté de planifier la journée, possiblement en collaboration avec une organisation jeunesse, pour leur faire vivre une bonne

expérience. Il faut aussi être clair à propos de ce qui ne peut pas être fait. Donnez-leur de l'autonomie, des options et des limites claires, puis offrez-leur votre soutien continu.

Ils ont besoin d'occasions, de temps et d'information pour forger leurs opinions. Lorsque les enfants expriment leurs points de vue, ils doivent avoir la certitude que les adultes les prendront au sérieux.

4. Soyez vous-même. N'essayez pas d'être cool :

L'authenticité et l'honnêteté sont les qualités que les jeunes respectent le plus chez les adultes; la désinvolture, l'humour et la popularité n'en font pas partie. Montrez-leur qui vous êtes véritablement. N'en mettez pas trop, les jeunes verront très clair dans votre jeu!

5. Utilisez un langage approprié pour les enfants et les jeunes :

Évitez d'utiliser des acronymes et un vocabulaire technique lié à votre milieu de travail ou à votre poste. Demandez aux jeunes ici et là s'ils ont besoin de précisions ou s'ils ont des questions ou des suggestions.

6. Évitez l'adultisme : «Vous êtes trop jeunes pour comprendre.» «Vous êtes tellement adorables.» «Wow, c'est très habile pour ton âge.» L'adultisme se traduit par des comportements ou des croyances voulant que les adultes aient toutes les réponses, plutôt que de reconnaître les connaissances variées et la contribution des jeunes. Posez-leur des questions sur leurs opinions plutôt que sur des expériences hautement personnelles ou des renseignements sensibles. Créez des occasions pour les jeunes d'exprimer leurs opinions sur autre chose que sur les sujets habituels comme leurs études et leurs autres activités. Vous pourriez par exemple leur demander leur

avis sur le transport, la justice, l'environnement, la santé, le logement et l'inclusion sociale.

► **Questions à se poser pour bien planifier la journée**

Voici quelques questions d'orientation à considérer :

- Cette initiative contribuera-t-elle positivement à la sécurité, à la santé et au développement des enfants? L'initiative est-elle adaptée à l'âge des participants?
- Quels sont les risques possibles (y compris pour les jeunes, les hôtes et l'auditoire) et que peut-on faire pour les prévoir, les éviter ou les limiter?
- Les jeunes auront-ils un mot à dire dans la création de l'événement? Leur participation est-elle volontaire et éclairée?
- Leur participation (occupation d'un rôle ou autres activités) est-elle significative ou symbolique?
- Le processus est-il inclusif et profite-t-il à tous les jeunes participants où y a-t-il des barrières problématiques limitant la participation de certains?
- Les familles et les intervenants dans la collectivité sont-ils mobilisés comme il se doit?
- Les ressources affectées à l'initiative sont-elles suffisantes (personnel de soutien, temps et budget pour la préparation et la mise en place)?
- Cet événement fait-il un lien entre le développement et le renforcement de structures et de mécanismes continus et durables pour la participation des enfants axées sur les droits à moyen et long terme?
- Que peut-on faire pour prendre note des leçons tirées de l'événement et s'en servir pour l'année suivante?

► Gardez l'objectif ultime en tête

Les événements Les enfants aux commandes sont amusants. Les enfants doivent en ressortir motivés et responsabilisés; ils ne doivent pas avoir l'impression d'avoir été utilisés à des fins publicitaires et de ne plus compter une fois la journée du 20 novembre passée.

Pareillement, les adultes doivent être prêts: à écouter et à considérer avec sérieux les opinions exprimées par les enfants pendant la journée; à créer avec les enfants des partenariats positifs et rassurants donnant lieu à des résultats utiles et; à penser à des occasions d'étendre la participation des enfants sur une base continue, au-delà de la Journée nationale de l'enfant.

En faisant bien les choses, vous pouvez faire en sorte que la Journée nationale de l'enfant ne se termine jamais.

Encore une fois, merci! N'oubliez pas de Passez au bleu lors de votre journée Les enfants aux commandes. Vous trouverez une tonne d'idées dans cette trousse d'outils. .

► Devriez-vous organiser une journée Les enfants aux commandes?

Merci pour votre intérêt à organiser une initiative Les enfants aux commandes, à l'occasion de la Journée nationale de l'enfant!

Ces initiatives doivent à tout prix contribuer positivement au respect des droits de l'enfant; elles doivent aussi être amusantes et n'avoir aucune conséquence négative imprévue

pour les participants (enfants ou adultes) et l'auditoire. Votre organisation n'est pas prête pour une telle initiative? Sachez qu'il y a bien d'autres façons de participer à la Journée nationale de l'enfant. Jetez un œil à nos idées Passez au bleu et montrer votre soutien aux droits de l'enfant de façon simple et amusante. Contactez-nous : nationalchildday@unicef.ca

